

# COME DONARE CON QUALUNQUE CARTA DI CREDITO (oppure con Paypal) IN MODO RAPIDO E SICURO

1) SI APRE UN BROWSER PER NAVIGARE IN INTERNET (CHROME O ALTRI) e SI DIGITA IN ALTO QUESTO INDIRIZZO:

<https://www.nonnotaxi.it/nonno.html>

2) SI FA INVIO, COMPARE LA PAGINA PER LA DONAZIONE SICURA, SI CLICCA SOPRA IL PULSANTE "DONAZIONE":

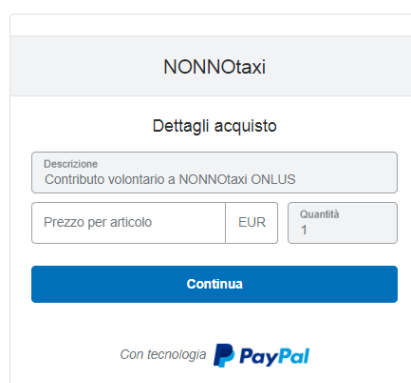
Per una **DONAZIONE SICURA** a **NONNOtaxi ONLUS**

Clicca sul pulsante seguente:



3) APPARE QUESTO PANNELLO, **SI INSERISCE SOLO L'IMPORTO E SI CLICCA SU**

**Continua**




NONNOtaxi

Dettagli acquisto

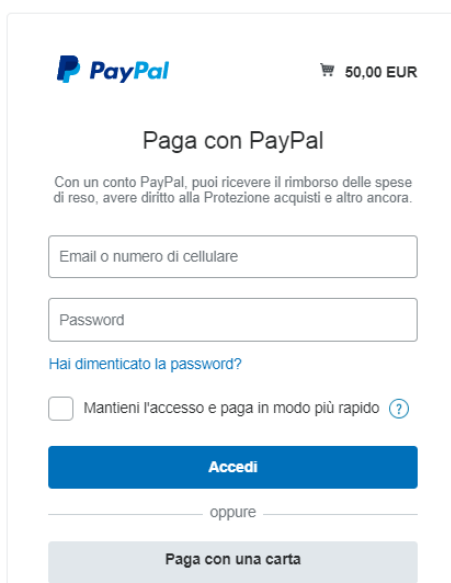
Descrizione  
Contributo volontario a NONNOtaxi ONLUS


Prezzo per articolo EUR Quantità  
1

Continua

Con tecnologia  PayPal

4) COMPARE QUESTO PANNELLO, **SE SI USA UNA CARTA DI CREDITO NON SI SCRIVE NULLA E SI CLICCA SU**  
**Paga con una carta** MENTRE, SE SI HA UN CONTO PAYPAL, SI ACCEDE COME AL SOLITO.



 50,00 EUR

Paga con PayPal

Con un conto PayPal, puoi ricevere il rimborso delle spese di reso, avere diritto alla Protezione acquisti e altro ancora.

Email o numero di cellulare

Password

Hai dimenticato la password?

Mantieni l'accesso e paga in modo più rapido ?

Accedi

oppure

Paga con una carta

NELLA PAGINA CHE COMPARIRA' SUCCESSIVAMENTE, **SE SI USA UNA CARTA DI CREDITO SI COMPLETA IL FORMULARIO CON I PROPRI DATI E CON QUELLI DELLA CARTA DI CREDITO**, POI SI CONFERMA LA DONAZIONE.

I DATI DELLA DONAZIONE, CHE SARANNO PRESENTI ANCHE TRA I MOVIMENTI DELLA CARTA DI CREDITO, POTRANNO ESSERE UTILIZZATI PER **OTTENERE LA DETRAZIONE DALLE IMPOSTE** L'ANNO SUCCESSIVO.